

取付確認書

くまのプーさん・ファーストキャリー / クレイドル・オーカファーストキャリーⅡ・Ⅲ

本装置は、UN/ECER44/04に適合し、取付けは「ユニバーサル(汎用)仕様」です。※一部取付けできない車両があります。本装置は、3点式巻き取り装置付シートベルトを装備している車両のみにご使用いただけます。2点式シートベルトの座席はご使用いただけません。

後ろ向き専用

ご使用いただけるお子様の目安

※年齢・身長が使用できる目安の範囲内であっても、お子様の体重が13kgを超えた場合はご使用いただけません。

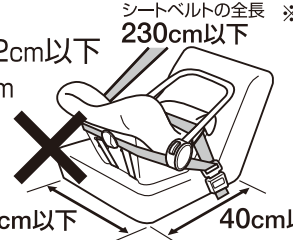

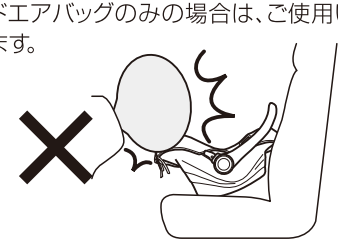

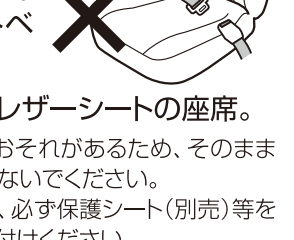



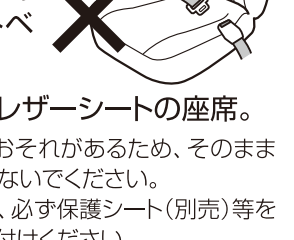

体重の目安：**2.5kg以上13kg未満**
 年齢の目安：**新生児～1歳頃まで**
 身長の目安：**60cm以上～80cm未満**

- 後部座席に人が乗る場合、2ドア、3ドアの助手席や1BOXなどの乗降口側は、緊急時の脱出の妨げとなりますので取付けないでください。
- 4人乗りの2ドアの車両(スポーツカーなど)は、座面の凹凸が極端で取付けに注意が必要です。座面と本装置との間にすきまがあり、拘束が不安定になる場合は使用しないでください。
 (一例)●トヨタ：86(ハチロク) ●レクサス：SC ●ニッサン：FAIRLADYZ、GT-R ●ホンダ：CR-Z
 ●マツダ：ロードスター、RX-8 ●スバル：BRZ

シートベルトの種類	特徴	取付可否
ELR緊急ロック式 (巻き取り装置付)	ゆっくりと引くとベルトが自由に伸び縮みし、勢いよく引くとロックするシートベルト。	○
AELR (チャイルドシート固定機能付)	ベルトをすべて引き出したあとで自動的に巻き戻り、それ以上伸びなくなるシートベルト。	○
NRマニュアル式 NLR非ロック式 (巻き取り装置付)	巻き取り装置・ロック機能のないシートベルト。	○
ALR自動ロック式 (巻き取り装置付)	ベルトを引き出すときに途中で止めるとロックされ、それ以上引き出せなくなるシートベルト。	×

※ご使用になる前は、「取扱説明書」を必ずお読みください。

取付けできない座席

- シートベルトの全長が、230cm以下の座席。

- 座面の幅が32cm以下奥行きが40cm以下の座席。

- エアバッグが装備された座席。
※サイドエアバッグのみの場合は、ご使用いただけます。

- シートベルトが装備されていない座席。

- 本装置が座席からはみ出す不安定な座席。

- 極端なバケットシート。座面・背面が極端に凹んだ座席。または座面の凹凸が大きく不安定な座席。

- 腰ベルトにELR※が装備されている座席。
※腰ベルトをゆっくり引くと自由に出入りし、衝撃を感知した際にロックするシートベルト。

- 腰ベルトまたは肩ベルトがドアに取付けられた座席。

- 腰ベルトのみの2点式シートベルトの座席。

- 自動式ショルダーベルト(パッシブシートベルト)※が装備されている座席。
※シートを傷めるおそれがあるため、そのまま本装置を取付けしないでください。取付ける場合は、必ず保護シート(別売)等を敷いてからお取付けください。
※ドアを閉めると自動的にシートベルトを装着する機能があるシートベルト。

- 本革シート、レザーシートの座席。
※シートを傷めるおそれがあるため、そのまま本装置を取付けしないでください。取付ける場合は、必ず保護シート(別売)等を敷いてからお取付けください。